

COMUNA DĂNCIULEȘTI
JUDEȚUL GORJ
CUI 4898630
NR. 534/05.02.2025

M.F. - A.N.A.F.
Direcția Generală Regională a Finanțelor Publice Craiova
Administrația Județeană a Finanțelor Publice Gorj
Nr. GJG-REG 2826
Zina Luna Anul
06.FEB.2025

CĂTRE,
ADMINISTRAȚIA JUDEȚEANĂ A FINANȚELOR PUBLICE GORJ

Alăturat, vă depunem bilanțul contabil și anexele la data de 31.12.2024.
Facem precizarea că am verificat balanța din forexebug și balanța din program la
31.12.2024 ale instituției subordonate Școala Gimnazială Cornelius Radu.

Confirmăm realitatea și exactitatea datelor.

Ordonator principal de credite,
PRIMAR,
DUMITRA-BĂDESCU MARIUS



Compartiment financiar contabil,
INSPECTOR,
ION ANCA-MĂDĂLINA

SERVICIUL SINTEZA ȘI ASISTENȚA
ELABORARE ȘI EXECUȚIE
BUGETARIE
VERIFICAT
Nr. 22 Data 06.02.2025

SITUATIA FLUXURILOR DE TREZORERIE

31.12.2024

pag.: 1 - lei -

COD	DENUMIRE INDICATORI	Total	Casa ct. 5310101	Buget de stat ct. 5200100/7700000	Buget local ct. 5210100/7700000	Buget asigurari sociale de stat ct. 5250101+5250102/7700000	Buget asigurari pentru somaj ct. 5740101+5740102/7700000	Buget Fond national unic de asigurari sociale de sanatate ct. 5710100/7700000	Buget Fond pentru mediu ct. 5750100/7700000	Buget trezoreria statului ct. 5240100/7700000	Buget institutii publice finantate integral din venituri proprii ct. 5600101/7700000	Buget institutii publice finantate din venituri proprii si subventii ct. 5610101/7700000	Buget activitati finantate din venituri proprii si buget activitati de privatizare ct. 5620101/7700000	Buget imprumuturi interne si externe ct. 5130101+5140101+5160101+5170101/7700000	Buget fonduri externe nerambursabile (sursa D) ct. 5150103/7700000	Alte disponibilitati (ct.5XX)
0	JUDETUL GORJ															
03002	1. Incasari	11.648.793	2.113.056		9.121.801											
03003	2. Plati	8.237.391	2.113.056		5.725.126											413.936
03004	3. Numerar net din activitatea operationala (rd.02-rd.03)	3.411.402			3.396.675											899.209
03007	2. Plati	-4.545.736			-4.545.736											14.727
03008	3. Numerar net din activitatea de investitii (rd.06-07)	-4.545.736			-4.545.736											
03013	IV.CRESTEREA (DESCRESTEREA) NETA DE NUMERAR SI ECHIVALENT DE NUMERAR (rd.04+rd.08+rd.12)	-1.134.334			-1.149.061											14.727
03014	V. NUMERAR SI ECHIVALENT DE NUMERAR LA INCEPUTUL ANULUI	3.477.480			3.477.480											
030141	-sume recuperate/primate in excedentul anului precedent	2.023.375			2.023.375											
030142	-sume utilizate/transferate din excedentul anului precedent	2.023.375			2.023.375											
03015	VI.NUMERAR SI ECHIVALENT DE NUMERAR LA SFARSITUL PERIOADEI (rd.13+rd.14+rd.14.1-rd.14.2-rd.14.3)	2.343.146			2.328.419											14.727

Conducatorul institutiei

DUMITRA-BADESCU MARIUS



Conducatorul compartimentului financiar-contabil

ION ANCA-MĂDALINA

Viza trezoreriei



SITUATIA FLUXURILOR DE TREZORERIE

31.12.2024

pag.: 1 - lei -

COD	DENUMIRE INDICATORI	Total	Casa in valuta	Alte disponibilitati
0	JUDETUL GORJ			
04002	1. Incasari	17.102		17.102
04003	2. Plati	16.222		16.222
04004	3. Numerar net din activitatea operationala (rd.02-rd.03)	880		880
04013	IV CRESTEREA (DESCRESTEREA) NETA DE NUMERAR SI ECHIVALENT DE NUMERAR (rd.04+rd.08+rd.12)	880		880
04017	VI NUMERAR SI ECHIVALENT DE NUMERAR LA FINELE PERIOADEI(rd.13+14+15-16)	880		880

Conducatorul institutiei

PRIMAR,
DUMITRA - BĂDESCU MARIUS



Conducatorul compartimentului
financiar- contabil

INSPECTOR
ION ANCA - MĂDĂLINA



VENITURILE SI CHELTUIELILE BUGETELOR
LOCALE PE UNITATI ADMINISTRATIV TERITORIALE

31.12.2024

- lei -

Denumire Indicatori	Cod Indicator	Nr. rand	Prevederi Anuale	Realizat
A	B	C	1	2
JUDETUL GORJ		0		
I. COMUNE	000102	24001		
VENITURI TOTAL			15.214.360	9.121.801
Venituri proprii	4990	24002	2.190.960	2.363.293
I. Venituri curente, din care:	000202	24003	6.090.360	6.219.630
a) Cote si sume defalcate din impozitul pe venit	0402	24004		
-cote defalcate din impozitul pe venit	040201	24005	1.439.860	1.433.423
-sume alocate din cotele defalcate din impozitul pe venit pentru echilibrarea bugetelor locale	040204	24006	265.000	258.573
-Sume repartizate din Fondul la dispozitia Consiliului Judetean	040205	240061	674.860	674.850
b) Sume defalcate din taxa pe valoarea adaugata	1102	24007	500.000	500.000
-sume defalcate din taxa pe valoarea adaugata pentru finantarea cheltuielilor descentralizate la nivelul comunelor, oraselor, municipiilor si sectoarelor Municipiului Bucuresti	110202	24009	3.899.400	3.856.337
-sume defalcate din taxa pe valoarea adaugata pentru drumuri	110205	24011	2.161.400	2.118.337
-sume defalcate din taxa pe valoarea adaugata pentru echilibrarea bugetelor locale	110206	24012	300.000	300.000
4. Subventii de la alte nivele ale administratiei publice	420002	24022	1.438.000	1.438.000
-subventii de la bugetul de stat	4202	24023	8.173.000	2.478.737
-subventii de la alte administratii	4302	24024	6.133.000	817.708
5. Sume primite de la UE/alti donatori in contul platilor efectuate si prefinantari	4502	240241	2.040.000	1.661.029
Sume primite de la UE/alti donatori in contul platilor efectuate si prefinantari aferente cadrului financiar 2014-2020	4802	240242	378.000	328.957
CHELTUIELI TOTAL	5002	24025	573.000	94.477
Excedent	9802	24026	18.494.060	10.270.862
EXCEDENT TOTAL CUMULAT (an curent si anii precedenti) din care:		24028	-3.279.700	-1.149.061
Sume destinate implementarii proiectelor ce		240281	3.477.480	2.328.419

**VENITURILE SI CHELTUIELILE BUGETELOR
LOCALE PE UNITATI ADMINISTRATIV TERITORIALE**

31.12.2024

- lei -

Denumire Indicatori	Cod Indicator	Nr. rand	Prevederi Anuale	Realizat
A	B	C	1	2
beneficiaza de finantare din fonduri externe nerambursabile			1.702.114	8.116
CORELATII	000102	24112		
VENITURI TOTAL			15.214.360	9.121.801
Venituri proprii	4990	24113	2.190.960	2.363.293
I. Venituri curente, din care:	000202	24114	6.090.360	6.219.630
a) Cote si sume defalcate din impozitul pe venit	0402	24115		
-cote defalcate din impozitul pe venit	040201	24116	1.439.860	1.433.423
-sume alocate din cotele defalcate din impozitul pe venit pentru echilibrarea bugetelor locale	040204	24117	265.000	258.573
-Sume repartizate din Fondul la dispozitia Consiliului Judetean	040205	241171	674.860	674.850
b) Sume defalcate din taxa pe valoarea adaugata	1102	24118	500.000	500.000
-sume defalcate din taxa pe valoarea adaugata pentru finantarea cheltuielilor descentralizate la nivelul comunelor, oraselor, municipiilor si sectoarelor Municipiului Bucuresti	110202	24120	3.899.400	3.856.337
-sume defalcate din taxa pe valoarea adaugata pentru finantarea cheltuielilor descentralizate la nivelul comunelor, oraselor, municipiilor si sectoarelor Municipiului Bucuresti	110205	24122	2.161.400	2.118.337
-sume defalcate din taxa pe valoarea adaugata pentru drumuri	110206	24123	300.000	300.000
-sume defalcate din taxa pe valoarea adaugata pentru echilibrarea bugetelor locale			1.438.000	1.438.000
4. Subventii de la alte nivele ale administratiei publice	420002	24133		
-subventii de la bugetul de stat	4202	24134	8.173.000	2.478.737
-subventii de la alte administratii	4302	24135	6.133.000	817.708
5. Sume primite de la UE/alti donatori in contul platilor efectuate si prefinantari	4502	241351	2.040.000	1.661.029
Sume primite de la UE/alti donatori in contul platilor efectuate si prefinantari aferente cadrului financiar 2014-2020	4802	241352		
CHELTUIELI TOTAL	5002	24136	378.000	328.957
Excedent	9802	24137	573.000	94.477
EXCEDENT TOTAL CUMULAT (an curent si anii precedenti) din care:		24139	18.494.060	10.270.862
Sume destinate implementarii proiectelor ce beneficiaza de finantare din fonduri externe nerambursabile		241391	-3.279.700	-1.149.061
			3.477.480	2.328.419
			1.702.114	8.116

PRIMAR,
DUMITRA - BĂDESCU MARIUS

INSPECTOR
ION ANCA - MĂDĂ

Capi- tol	Sub- capi- tol	Pa- ra- graf	Gru- pa / Titlu	Ar- ti- col	Ali- ne- at	Denumire indicator	Prevederi bugetare initiale	Prevederi bugetare definitive	Drepturi constatate			Incasari realizate	Stingeri pe alte cai decat incasari	Drepturi constatate de incasat
									Total, din care:	din anii precedenti	din anul curent			
A						B	1	2	3=4+5	4	5	6	7	8=3-6-7
						SAU PE DESFASURAREA DE ACTIVITATI	121.500	121.500	176.043	26.535	149.508	130.439	8.369	37.235
1602	02					Impozit pe mijloacele de transport	121.500	121.500	176.043	26.535	149.508	130.439	8.369	37.235
		01				Impozit pe mijloacele de transport detinute de persoane fizice*)	111.500	111.500	162.547	22.878	139.669	122.863	8.274	31.410
1602	02	02				Impozit pe mijloace de transport detinute persoane de juridice*)	10.000	10.000	13.496	3.657	9.839	7.576	95	5.825
1800	02					A6. ALTE IMPOZITE SI TAXE FISCALE	20.000	190.000	208.841		208.841	208.831		10
1802						ALTE IMPOZITE SI TAXE FISCALE	20.000	190.000	208.841		208.841	208.831		10
		50				Alte impozite si taxe	20.000	190.000	208.841		208.841	208.831		10
2900	02					C. VENITURI NEFISCALE	78.000	78.000	249.036	102.949	146.087	191.047		57.989
3000						C1. VENITURI DIN PROPRIETATE	15.000	15.000	55.525	1.456	54.069	54.317		1.208
3002						VENITURI DIN PROPRIETATE	15.000	15.000	55.525	1.456	54.069	54.317		1.208
		05				Venituri din concesiuni si inchirieri	15.000	15.000	55.525	1.456	54.069	54.317		1.208
		30				Alte venituri din concesiuni si inchirieri de catre institutiile publice	15.000	15.000	55.525	1.456	54.069	54.317		1.208
3300	02					C2. VANZARI DE BUNURI SI SERVICII	63.000	63.000	193.511	101.493	92.018	136.730		56.781
3302						VENITURI DIN PRESTARI DE SERVICII SI ALTE ACTIVITATI			35.452		35.452	35.452		
		08				Venituri din prestari de servicii			35.452		35.452	35.452		
3502						AMENZI, PENALITATI SI CONFISCARI	63.000	63.000	154.161	101.493	52.668	97.380		56.781
		01				Venituri din amenzi si alte sanctiuni aplicate potrivit dispozitiilor legale	63.000	63.000	154.161	101.493	52.668	97.380		56.781
3502	01	02				Venituri din amenzi si alte sanctiuni aplicate de catre alte institutii de specialitate	63.000	63.000	154.161	101.493	52.668	97.380		56.781
3602						DIVERSE VENITURI			3.898		3.898	3.898		

Capi- tol	Sub- capi- tol	Pa- ra- graf	Gru- pa / Titlu	Ar- ti- col	Ali- ne- at	Denumire indicator	Prevederi bugetare initiale	Prevederi bugetare definitive	Drepturi constatate			Incasari realizate	Stingeri pe alte cai decat incasari	Drepturi constatate de incasat
									Total, din care:	din anii precedenti	din anul curent			
A						B	1	2	3=4+5	4	5	6	7	8=3-6-7
4502	48					IN CONTUL PLATILOR EFECTUATE SI PREFINANTARI		378.000	328.957		328.957	328.957		
						Fondul European de Dezvoltare Regionala (FEDR), aferent cadrului financiar 2021-2027		378.000	328.957		328.957	328.957		
4502	48	01				Sume primite in contul platilor efectuate in anul curent		378.000	328.957		328.957	328.957		
4802						SUME PRIMITE DE LA UE/ALTI DONATORI IN CONTUL PLATILOR EFECTUATE SI AFERENTE CADRULUI FINANCIAR 2014-2020	573.000	573.000	94.477	3.708	90.769	94.477		
4802	04					Fondul European Agricol de Dezvoltare Rurala (FEADR)	573.000	573.000	94.477	3.708	90.769	94.477		
4802	04	01				Sume primite in contul platilor efectuate in anul curent	573.000	573.000	94.477	3.708	90.769	94.477		

PRIMAR,
DUMITRA - BĂDESCU MARIUS



INSPECTOR
ION ANCA - MĂDĂLINA

CONTUL DE EXECUTIE AL BUGETULUI LOCAL - VENITURI
SECTIUNEA DE FUNCTIONARE
31.12.2024

Pag. 1 -lei-

Capi- tol	Sub- capi- tol	Pa- ra- graf	Gru- pa / Titlu	Ar- ti- col	Ali- ne- at	Denumire indicator	Prevederi bugetare initiale	Prevederi bugetare definitive	Drepturi constatate			Incasari realizate	Stingeri pe alte cai decat incasari	Drepturi constatate de incasat
									Total, din care:	din anii precedenti	din anul curent			
A						B	1	2	3=4+5	4	5	6	7	8=3-6-7
0001	02					TOTAL VENITURI-BUGET LOCAL	5.615.500	6.784.360	6.908.682	336.735	6.571.947	6.591.324	21.265	296.093
0002						I. VENITURI CURENTE	4.921.500	6.090.360	6.536.988	336.735	6.200.253	6.219.630	21.265	296.093
0003						A. VENITURI FISCALE	4.843.500	6.012.360	6.287.952	233.786	6.054.166	6.028.583	21.265	238.104
0004						A1. IMPOZIT PE VENIT, PROFIT SI CASTIGURI DIN CAPITAL	1.414.000	1.441.860	1.436.560		1.436.560	1.436.560		
0300						A1.2 IMPOZIT PE VENIT, PROFIT SI CASTIGURI DIN CAPITAL DE LA PERSOANE FIZICE	1.414.000	1.441.860	1.436.560		1.436.560	1.436.560		
0302						IMPOZIT PE VENIT	2.000	2.000	3.137		3.137	3.137		
	18					Impozitul pe veniturile din transferul proprietatilor imobiliare din patrimoniul personal	2.000	2.000	3.137		3.137	3.137		
0402						COTE SI SUME DEFALCATE DIN IMPOZITUL PE VENIT	1.412.000	1.439.860	1.433.423		1.433.423	1.433.423		
	01					Cote defalcate din impozitul pe venit	265.000	265.000	258.573		258.573	258.573		
	04					Sume alocate din cotele defalcate din impozitul pe venit pentru echilibrarea bugetelor locale	647.000	674.860	674.850		674.850	674.850		
	05					Sume repartizate din Fondul la dispozitia Consiliului Judetean	500.000	500.000	500.000		500.000	500.000		
0700	02					A3 IMPOZITE SI TAXE PE PROPRIETATE	211.100	211.100	422.583	186.182	236.401	233.981	12.896	175.706
0702						IMPOZITE SI TAXE PE PROPRIETATE	211.100	211.100	422.583	186.182	236.401	233.981	12.896	175.706
	01					Impozit si taxa pe cladiri	60.000	60.000	93.943	28.531	65.412	65.270	3.760	24.913
	01					Impozit pe cladiri de la persoane fizice	57.500	57.500	91.213	28.090	63.123	63.041	3.740	24.432
	02					Impozit si taxa pe cladiri de la persoane juridice	2.500	2.500	2.730	441	2.289	2.229	20	481

Capi- tol	Sub- capi- tol	Pa- ra- graf	Gru- pa / Titlu	Ar- ti- col	Ali- ne- at	Denumire indicator	Prevederi bugetare initiale	Prevederi bugetare definitive	Drepturi constatate			Incasari realizate	Stingeri pe alte cai decat incasari	Drepturi constatate de incasat
									Total, din care:	din anii precedenti	din anul curent			
A						B	1	2	3=4+5	4	5	6	7	8=3-6-7
0702	02					Impozit si taxa pe teren	146.700	146.700	321.700	157.651	164.049	161.771	9.136	150.793
	01					Impozit pe terenuri de la persoane fizice	30.700	30.700	56.954	22.004	34.950	35.020	1.959	19.975
	02					Impozit si taxa pe teren de la persoane juridice	100	100	114		114	109	5	
	03					Impozitul pe terenul extravilan + Restante anii anteriori din impozitul pe terenul agricol	115.900	115.900	264.632	135.647	128.985	126.642	7.172	130.818
	03					Taxe judiciare de timbru si alte taxe de timbru	4.400	4.400	6.940		6.940	6.940		
1000	02					A4 IMPOZITE SI TAXE PE BUNURI SI SERVICII	3.198.400	4.169.400	4.219.968	47.604	4.172.364	4.149.211	8.369	62.388
1102						SUME DEFALCATE DIN TVA	2.928.400	3.899.400	3.856.337		3.856.337	3.856.337		
	02					Sume defalcate din taxa pe valoarea adaugata pentru finantarea cheltuie- lilor descentralizate la nivelul comunelor, oraselor, municipiilor, sectoarelor si Municipiului Bucuresti	1.790.400	2.161.400	2.118.337		2.118.337	2.118.337		
	05					Sume defalcate din taxa pe valoarea adaugata pentru drumuri	300.000	300.000	300.000		300.000	300.000		
	06					Sume defalcate din taxa pe valoarea adaugata pentru echilibrarea bugetelor locale	838.000	1.438.000	1.438.000		1.438.000	1.438.000		
1502						TAXE PE SERVICII SPECIFICE	148.500	148.500	187.588	21.069	166.519	162.435		25.153
	50					Alte taxe pe servicii specifice	148.500	148.500	187.588	21.069	166.519	162.435		25.153
1602						TAXE PE UTILIZAREA BUNURILOR, AUTORIZAREA UTILIZARII BUNURILOR SAU PE DESFASURAREA DE ACTIVITATI	121.500	121.500	176.043	26.535	149.508	130.439	8.369	37.235

Capi- tol	Sub- capi- tol	Pa- ra- graf	Gru- pa / Titlu	Ar- ti- col	Ali- ne- at	Denumire indicator	Prevederi bugetare initiale	Prevederi bugetare definitive	Drepturi constatate			Incasari realizate	Stingeri pe alte cai decat incasari	Drepturi constatate de incasat
									Total, din care:	din anii precedenti	din anul curent			
A						B	1	2	3=4+5	4	5	6	7	8=3-6-7
1602	02					Impozit pe mijloacele de transport	121.500	121.500	176.043	26.535	149.508	130.439	8.369	37.235
	01					Impozit pe mijloacele de transport detinute de persoane fizice*)	111.500	111.500	162.547	22.878	139.669	122.863	8.274	31.410
	02					Impozit pe mijloace de transport detinute persoane de juridice*)	10.000	10.000	13.496	3.657	9.839	7.576	95	5.825
1800						A6. ALTE IMPOZITE SI TAXE FISCALE	20.000	190.000	208.841		208.841	208.831		10
1802						ALTE IMPOZITE SI TAXE FISCALE	20.000	190.000	208.841		208.841	208.831		10
	50					Alte impozite si taxe	20.000	190.000	208.841		208.841	208.831		10
2900	02					C. VENITURI NEFISCALE	78.000	78.000	249.036	102.949	146.087	191.047		57.989
3000						C1. VENITURI DIN PROPRIETATE	15.000	15.000	55.525	1.456	54.069	54.317		1.208
3002						VENITURI DIN PROPRIETATE	15.000	15.000	55.525	1.456	54.069	54.317		1.208
	05					Venituri din concesiuni si inchirieri	15.000	15.000	55.525	1.456	54.069	54.317		1.208
	30					Alte venituri din concesiuni si inchirieri de catre institutiile publice	15.000	15.000	55.525	1.456	54.069	54.317		1.208
3300	02					C2. VANZARI DE BUNURI SI SERVICII	63.000	63.000	193.511	101.493	92.018	136.730		56.781
3302						VENITURI DIN PRESTARI DE SERVICII SI ALTE ACTIVITATI			35.452		35.452	35.452		
	08					Venituri din prestari de servicii			35.452		35.452	35.452		
3502						AMENZI, PENALITATI SI CONFISCARI	63.000	63.000	154.161	101.493	52.668	97.380		56.781
	01					Venituri din amenzi si alte sanctiuni aplicate potrivit dispozitiilor legale	63.000	63.000	154.161	101.493	52.668	97.380		56.781
	02					Venituri din amenzi si alte sanctiuni aplicate de catre alte institutii de specialitate	63.000	63.000	154.161	101.493	52.668	97.380		56.781
3602						DIVERSE VENITURI			3.898		3.898	3.898		
	50					Alte venituri			3.898		3.898	3.898		

Capi- tol	Sub- capi- tol	Pa- ra- graf	Gru- pa / Titlu	Ar- ti- col	Ali- ne- at	Denumire indicator	Prevederi bugetare initiale	Prevederi bugetare definitive	Drepturi constatate			Incasari realizate	Stingeri pe alte cai decat incasari	Drepturi constatate de incasat
									Total, din care:	din anii precedenti	din anul curent			
A						B	1	2	3=4+5	4	5	6	7	8=3-6-7
4100	02					IV. SUBVENTII	694.000	694.000	371.694		371.694	371.694		
4200						SUBVENTII DE LA ALTE NIVELE ALE ADMINISTRATIEI PUBLICE	694.000	694.000	371.694		371.694	371.694		
4202						SUBVENTII DE LA BUGETUL DE STAT	484.000	484.000	371.410		371.410	371.410		
	34					Subventii pentru acordarea ajutorului pentru incalzirea locuintei si a suplimentului pentru energie alocate pentru consumul de combustibili solizi si/sau petrolieri	400.000	400.000	297.364		297.364	297.364		
	41					Subventii de la bugetul de stat pentru finantarea sanataii	84.000	84.000	74.046		74.046	74.046		
4302						SUBVENTII DE LA ALTE ADMINISTRATII	210.000	210.000	284		284	284		
	34					Sume alocate din bugetul ANCPI pentru finantarea lucrarilor de inregistrare sistemica din cadrul Programului national de cadastru si carte funciara	210.000	210.000	284		284	284		

PRIMAR,
DUMITRA - BĂDESCU MARIUS

Dumitru Bădescu Marius



INSPECTOR
ION ANCA - MĂDĂLINA

Ion Anca Mădălina

Capi- tol	Sub- capi- tol	Pa- ra- graf	Gru- pa / Titlu	Ar- ti- col	Ali- ne- at	Denumire indicator	Prevederi bugetare initiale	Prevederi bugetare definitive	Drepturi constatate			Incasari realizate	Stingeri pe alte cai decat incasari	Drepturi constatate de incasat
									Total, din care:	din anii precedenti	din anul curent			
A						B	1	2	3=4+5	4	5	6	7	8=3-6-7
4802	04					Rurala (FEADR)	573.000	573.000	94.477	3.708	90.769	94.477		
		01				Sume primite in contul platilor efectuate in anul curent	573.000	573.000	94.477	3.708	90.769	94.477		

**PRIMAR,
DUMITRA - BĂDESCU MARIUS**




**INSPECTOR
ION ANCA - MĂDĂLINA**



Capi- tol	Sub- capi- tol	Pa- ra- graf	Gru- pa / Titlu	Ar- ti- col	Ali- ne- at	Denumire indicator	Credite de angajament		Credite bugetare		Angajamente bugetare	Angajamente legale	Plati efectuate	Angajamente legale de platit	Cheltuieli efective
							initiale	definitive	initiale	definitive					
A						B	1	2	3	4	5	6	7	8=6-7	9
			20	01	30	Alte bunuri si servicii pentru intretinere si functionare			40.000	40.000	40.000	14.825	14.825		14.825
			20	02		Reparatii curente			15.000	35.000	35.000	23.703	23.703		23.703
			20	05		Bunuri de natura obiectelor de inventar			5.000	5.000	5.000				
			20	05	30	Alte obiecte de inventar			5.000	5.000	5.000				
			20	06		Deplasari, detasari, transferari			25.000	35.000	35.000	23.511	23.511		23.511
			20	06	01	Deplasari interne, detasari, transferari			25.000	35.000	35.000	23.511	23.511		23.511
			20	13		Pregatire profesionala			3.000	3.000	3.000	900	900		900
			20	19		Contributii ale administratiei publice locale la realizarea unor lucrari si servicii de interes public local, in baza unor conventii sau contracte de asociere			8.000	8.000	8.000				
			20	30		Alte cheltuieli			403.200	858.200	858.200	301.977	301.977		301.977
			20	30	03	Prime de asigurare non-viata			10.000	15.000	15.000	10.320	10.320		10.320
			20	30	30	Alte cheltuieli cu bunuri si servicii			393.200	843.200	843.200	291.657	291.657		291.657
			58			TITLUL X PROIECTE CU FINANTARE DIN FONDURI EXTERNE NERAMBURSABILE CADRULUI FINANCIAR 2014-2020 SI DIN FONDUL DE MODERNIZARE	643.000	643.000	643.000	643.000	643.000	498	498		
			58	04		Programe din Fondul European Agricol de Dezvoltare Rurala (FEADR)	643.000	643.000	643.000	643.000	643.000	498	498		
			58	04	01	Finantarea nationala	170.000	170.000	170.000	170.000	170.000				
			58	04	02	Finantarea externa nerambursabila	423.000	423.000	423.000	423.000	423.000				
			58	04	03	Cheltuieli neeligibile	50.000	50.000	50.000	50.000	50.000	498	498		
			70			CHELTUIELI DE CAPITAL	70.000	263.000	70.000	263.000	263.000	207.392	207.392		227.146
			71			TITLUL XV ACTIVE NEFINANCIARE	70.000	263.000	70.000	263.000	263.000	207.392	207.392		227.146

Capi- tol	Sub- capi- tol	Pa- ra- graf	Gru- pa / Titlu	Ar- ti- col	Ali- ne- at	Denumire indicator	Credite de angajament		Credite bugetare		Angajamente bugetare	Angajamente legale	Plati efectuate	Angajamente legale de platit	Cheltuieli efective
							initiale	definitive	initiale	definitive					
A						B	1	2	3	4	5	6	7	8=6-7	9
			71	01		Active fixe	70.000	263.000	70.000	263.000	263.000	207.392	207.392		227.146
			71	01	01	Constructii		193.000		193.000	193.000	192.392	192.392		192.392
			71	01	02	Masini, echipamente si mijloace de transport									31.779
			71	01	03	Mobilier, aparatura birotica si alte active corporale									2.975
			71	01	30	Alte active fixe (inclusiv reparatii capitale)	70.000	70.000	70.000	70.000	70.000	15.000	15.000		
6500	02					Partea III-a CHELTUIELI SOCIAL-CULTURALE	2.973.000	3.513.000	5.576.000	6.587.000	6.587.000	4.434.842	4.404.916	29.926	2.826.910
6502						INVATAMANT	2.973.000	3.513.000	3.154.400	3.952.400	3.952.400	1.974.771	1.974.771		387.395
			01			CHELTUIELI CURENTE	2.454.000	2.994.000	2.635.400	3.433.400	3.433.400	1.503.909	1.503.909		387.395
			10			TITLUL I CHELTUIELI DE PERSONAL			11.000	11.000	11.000	11.000	11.000		11.000
			10	01		Cheltuieli salariale in bani			11.000	11.000	11.000	11.000	11.000		11.000
			10	01	15	Alocatii pentru transportul la si de la locul de munca			11.000	11.000	11.000	11.000	11.000		11.000
			20			TITLUL II BUNURI SI SERVICII			134.000	134.000	134.000	126.605	126.605		125.058
			20	01		Bunuri si servicii			101.000	101.000	101.000	93.661	93.661		93.661
			20	01	01	Furnituri de birou			3.000	3.000	3.000	2.999	2.999		2.999
			20	01	02	Materiale pentru curatenie			3.000	3.000	3.000	3.000	3.000		3.000
			20	01	03	Incalzit, iluminat si forta motrica			35.000	25.000	25.000	22.207	22.207		22.207
			20	01	08	Posta, telecomunicatii, radio, tv, internet			31.000	28.000	28.000	26.863	26.863		26.863
			20	01	09	Materiale si prestari de servicii cu caracter functional			9.000	7.500	7.500	7.486	7.486		7.486
			20	01	30	Alte bunuri si servicii pentru intretinere si functionare			20.000	34.500	34.500	31.106	31.106		31.106

Capi- tol	Sub- capi- tol	Pa- ra- graf	Gru- pa / Titlu	Ar- ti- col	Ali- ne- at	Denumire indicator	Credite de angajament		Credite bugetare		Angajamente bugetare	Angajamente legale	Plati efectuate	Angajamente legale de platit	Cheltuieli efective
							initiale	definitive	initiale	definitive					
A						B	1	2	3	4	5	6	7	8=6-7	9
	20	06				Deplasari, detasari, transferari			10.000	10.000	10.000	10.000	10.000		10.000
	20	06	01			Deplasari interne, detasari, transferari			10.000	10.000	10.000	10.000	10.000		10.000
	20	13				Pregatire profesionala			3.000						
	20	30				Alte cheltuieli			20.000	23.000	23.000	22.944	22.944		21.397
	20	30	30			Alte cheltuieli cu bunuri si servicii			20.000	23.000	23.000	22.944	22.944		21.397
	56					TITLUL VIII PROIECTE CU FINANTARE DIN FONDURI EXTERNE NERAMBURSABILE (FEN) POSTADERARE		540.000		540.000	540.000	369.158	369.158		
	56	48				Programe finantate din Fondul European de Dezvoltare Regionala (FEDR), aferente cadrlui financiar 2021-2027		540.000		540.000	540.000	369.158	369.158		
	56	48	01			Finantare nationala		151.000		151.000	151.000	47.991	47.991		
	56	48	02			Finantare externa nerambursabila		378.000		378.000	378.000	313.784	313.784		
	56	48	03			Cheltuieli neeligibile		11.000		11.000	11.000	7.383	7.383		
	57					TITLUL VIII ASISTENTA SOCIALA			36.400	294.400	294.400	251.337	251.337		251.337
	57	02				Ajutoare sociale			36.400	294.400	294.400	251.337	251.337		251.337
	57	02	01			Ajutoare sociale in numerar			28.000	30.000	30.000	29.381	29.381		29.381
	57	02	03			Tichete de cresa si tichete sociale pentru gradinita			8.400	8.400	8.400	4.920	4.920		4.920
	57	02	05			Suport alimentar				256.000	256.000	217.036	217.036		217.036
	60					Titlul XII PROIECTE CU FINANTARE DIN SUMELE REPREZENTAND ASISTENTA FINANCIARA NERAMBURSABILA AFERENTA PNRR	956.000	956.000	956.000	956.000	956.000	671.122	671.122		
	60	01				Fonduri europene nerambursabile	803.000	803.000	803.000	803.000	803.000	563.968	563.968		
	60	03				Sume aferente TVA	153.000	153.000	153.000	153.000	153.000	107.154	107.154		

Capi- tol	Sub- capi- tol	Pa- ra- graf	Gru- pa / Titlu	Ar- ti- col	Ali- ne- at	Denumire indicator	Credite de angajament		Credite bugetare		Angajamente bugetare	Angajamente legale	Plati efectuate	Angajamente legale de platit	Cheltuieli efective
							initiale	definitive	initiale	definitive					
A						B	1	2	3	4	5	6	7	8=6-7	9
			61			Titlul XIII PROIECTE CU FINANTARE DIN SUMELE AFERENTE COMPONENTEI DE IMPRUMUT A PNRR	1.498.000	1.498.000	1.498.000	1.498.000	1.498.000	74.687	74.687		
			61	01		Fonduri din imprumut rambursabil	1.257.000	1.257.000	1.257.000	1.257.000	1.257.000	62.762	62.762		
			61	03		Sume aferente TVA	241.000	241.000	241.000	241.000	241.000	11.925	11.925		
			70			CHELTUIELI DE CAPITAL	519.000	519.000	519.000	519.000	519.000	470.862	470.862		
			71			TITLUL XV ACTIVE NEFINANCIARE	519.000	519.000	519.000	519.000	519.000	470.862	470.862		
			71	01		Active fixe	519.000	519.000	519.000	519.000	519.000	470.862	470.862		
			71	01	30	Alte active fixe (inclusiv reparatii capitale)	519.000	519.000	519.000	519.000	519.000	470.862	470.862		
6602						SANATATE			85.600	85.600	85.600	85.600	75.934	9.666	77.163
			01			CHELTUIELI CURENTE			85.600	85.600	85.600	85.600	75.934	9.666	77.163
			10			TITLUL I CHELTUIELI DE PERSONAL			85.600	85.600	85.600	85.600	75.934	9.666	77.163
			10	01		Cheltuieli salariale in bani			80.000	80.000	80.000	80.000	72.697	7.303	73.899
			10	01	01	Salarii de baza			76.000	76.000	76.000	76.000	68.955	7.045	70.060
			10	01	17	Indemnizatii de hrana			4.000	4.000	4.000	4.000	3.742	258	3.839
			10	02		Cheltuieli salariale in natura			1.600	1.600	1.600	1.600	1.600		1.600
			10	02	06	Vouchere de vacanta			1.600	1.600	1.600	1.600	1.600		1.600
			10	03		Contributii			4.000	4.000	4.000	4.000	1.637	2.363	1.664
			10	03	07	Contributia asiguratorie pentru munca			4.000	4.000	4.000	4.000	1.637	2.363	1.664
6702						CULTURA, RECREERE SI RELIGIE			100.000	100.000	100.000	46.723	46.723		46.723
			01			CHELTUIELI CURENTE			100.000	100.000	100.000	46.723	46.723		46.723
			20			TITLUL II BUNURI SI SERVICII			100.000	100.000	100.000	46.723	46.723		46.723
			20	30		Alte cheltuieli			100.000	100.000	100.000	46.723	46.723		46.723
			20	30	30	Alte cheltuieli cu bunuri si servicii			100.000	100.000	100.000	46.723	46.723		46.723
6802						ASIGURARI SI ASISTENTA SOCIALA			2.236.000	2.449.000	2.449.000	2.327.748	2.307.488	20.260	2.315.629

Capi- tol	Sub- capi- tol	Pa- ra- graf	Gru- pa / Titlu	Ar- ti- col	Ali- ne- at	Denumire indicator	Credite de angajament		Credite bugetare		Angajamente bugetare	Angajamente legale	Plati efectuate	Angajamente legale de platit	Cheltuieli efective
							initiale	definitive	initiale	definitive					
A						B	1	2	3	4	5	6	7	8=6-7	9
			01			CHELTUIELI CURENTE			2.236.000	2.449.000	2.449.000	2.327.748	2.307.488	20.260	2.315.629
			10			TITLUL I CHELTUIELI DE PERSONAL			1.158.000	1.238.000	1.238.000	1.238.000	1.217.740	20.260	1.225.881
			10 01			Cheltuieli salariale in bani			1.092.000	1.172.000	1.172.000	1.172.000	1.153.821	18.179	1.161.794
			10 01 01			Salarii de baza			988.000	1.068.000	1.068.000	1.068.000	1.058.706	9.294	1.066.679
			10 01 17			Indemnizatii de hrana			104.000	104.000	104.000	104.000	95.115	8.885	95.115
			10 02			Cheltuieli salariale in natura			40.000	40.000	40.000	40.000	38.800	1.200	38.800
			10 02 06			Vouchere de vacanta			40.000	40.000	40.000	40.000	38.800	1.200	38.800
			10 03			Contributii			26.000	26.000	26.000	26.000	25.119	881	25.287
			10 03 07			Contributia asiguratorie pentru munca			26.000	26.000	26.000	26.000	25.119	881	25.287
			57			TITLUL VIII ASISTENTA SOCIALA			1.078.000	1.211.000	1.211.000	1.089.748	1.089.748		1.089.748
			57 02			Ajutoare sociale			1.078.000	1.211.000	1.211.000	1.089.748	1.089.748		1.089.748
			57 02 01			Ajutoare sociale in numerar			1.078.000	1.211.000	1.211.000	1.089.748	1.089.748		1.089.748
7000	02					Partea IV-a SERVICII SI DEZVOLTARE PUBLICA, LOCUINTE, MEDIU SI APE	3.316.700	3.512.700	3.775.100	4.126.100	4.121.978	3.321.658	3.317.132	4.526	8.827.000
7002						LOCUINTE, SERVICII SI DEZVOLTARE PUBLICA	1.516.700	1.656.700	1.815.100	2.080.100	2.075.978	1.576.421	1.571.895	4.526	8.648.873
			01			CHELTUIELI CURENTE	500.000	500.000	798.400	923.400	923.400	670.985	666.459	4.526	8.648.873
			10			TITLUL I CHELTUIELI DE PERSONAL			148.400	123.400	123.400	123.400	118.874	4.526	122.501
			10 01			Cheltuieli salariale in bani			112.400	117.400	117.400	117.400	113.131	4.269	116.673
			10 01 01			Salarii de baza			104.000	109.000	109.000	109.000	105.051	3.949	108.593
			10 01 17			Indemnizatii de hrana			8.400	8.400	8.400	8.400	8.080	320	8.080
			10 02			Cheltuieli salariale in natura			33.200	3.200	3.200	3.200	3.200		3.200
			10 02 05			Transportul la si de la locul de munca			30.000						
			10 02 06			Vouchere de vacanta			3.200	3.200	3.200	3.200	3.200		3.200
			10 03			Contributii			2.800	2.800	2.800	2.800	2.543	257	2.628
			10 03 07			Contributia asiguratorie pentru munca			2.800	2.800	2.800	2.800	2.543	257	2.628
			20			TITLUL II BUNURI SI SERVICII			150.000	300.000	300.000	272.236	272.236		272.237

Capi- tol	Sub- capi- tol	Pa- ra- graf	Gru- pa / Titlu	Ar- ti- col	Ali- ne- at	Denumire indicator	Credite de angajament		Credite bugetare		Angajamente bugetare	Angajamente legale	Plati efectuate	Angajamente legale de platit	Cheltuieli efective
							initiale	definitive	initiale	definitive					
A						B	1	2	3	4	5	6	7	8=6-7	9
	20	01				Bunuri si servicii			140.000	140.000	140.000	126.707	126.707		126.707
	20	01	03			Incalzit, iluminat si forta motrica			140.000	140.000	140.000	126.707	126.707		126.707
	20	30				Alte cheltuieli			10.000	160.000	160.000	145.529	145.529		145.530
	20	30	30			Alte cheltuieli cu bunuri si servicii			10.000	160.000	160.000	145.529	145.529		145.530
	58					TITLUL X PROIECTE CU FINANTARE DIN FONDURI EXTERNE NERAMBURSABILE CADRULUI FINANCIAR 2014-2020 SI DIN FONDUL DE MODERNIZARE	500.000	500.000	500.000	500.000	500.000	275.349	275.349		8.254.135
	58	04				Programe din Fondul European Agricol de Dezvoltare Rurala (FEADR)	500.000	500.000	500.000	500.000	500.000	275.349	275.349		8.254.135
	58	04	01			Finantarea nationala	114.000	114.000	114.000	114.000	114.000	77.289	77.289		8.254.135
	58	04	02			Finantarea externa nerambursabila	286.000	286.000	286.000	286.000	286.000	195.802	195.802		8.254.135
	58	04	03			Cheltuieli neeligibile	100.000	100.000	100.000	100.000	100.000	2.258	2.258		
	70					CHELTUIELI DE CAPITAL	1.016.700	1.156.700	1.016.700	1.156.700	1.156.700	909.558	909.558		
	71					TITLUL XV ACTIVE NEFINANCIARE	1.016.700	1.156.700	1.016.700	1.156.700	1.156.700	909.558	909.558		
	71	01				Active fixe	1.016.700	1.156.700	1.016.700	1.156.700	1.156.700	909.558	909.558		
	71	01	01			Constructii	796.700	936.700	796.700	936.700	936.700	844.558	844.558		
	71	01	30			Alte active fixe (inclusiv reparatii capitale)	220.000	220.000	220.000	220.000	220.000	65.000	65.000		
	84					PLATI EFECTUATE IN ANII PRECEDENTI SI RECUPERATE IN ANUL CURENT					-4.122	-4.122	-4.122		
	85					Titlul XXI PLATI EFECTUATE IN ANII PRECEDENTI SI RECUPERATE IN ANUL CURENT					-4.122	-4.122	-4.122		
	85	01				Plati efectuate in anii precedenti si recuperate in anul curent					-4.122	-4.122	-4.122		

Capi- tol	Sub- capi- tol	Pa- ra- graf	Gru- pa / Titlu	Ar- ti- col	Ali- ne- at	Denumire indicator	Credite de angajament		Credite bugetare		Angajamente bugetare	Angajamente legale	Plati efectuate	Angajamente legale de platit	Cheltuieli efective
							initiale	definitive	initiale	definitive					
A						B	1	2	3	4	5	6	7	8=6-7	9
			85	01	01	Plati efectuate in anii precedenti si recuperate in anul curent (SF)					-4.122	-4.122	-4.122		
7402						PROTECTIA MEDIULUI	1.800.000	1.856.000	1.960.000	2.046.000	2.046.000	1.745.237	1.745.237		178.127
			01			CHELTUIELI CURENTE	1.800.000	1.596.000	1.960.000	1.786.000	1.786.000	1.536.392	1.536.392		178.127
			20			TITLUL II BUNURI SI SERVICII			160.000	190.000	190.000	178.127	178.127		178.127
			20	01		Bunuri si servicii			150.000	180.000	180.000	168.398	168.398		168.398
			20	01	04	Apa, canal si salubritate			150.000	180.000	180.000	168.398	168.398		168.398
			20	19		Contributii ale administratiei publice locale la realizarea unor lucrari si servicii de interes public local, in baza unor conventii sau contracte de asociere			10.000	10.000	10.000	9.729	9.729		9.729
			58			TITLUL X PROIECTE CU FINANTARE DIN FONDURI EXTERNE NERAMBURSABILE CADRULUI FINANCIAR 2014-2020 SI DIN FONDUL DE MODERNIZARE	1.800.000	1.596.000	1.800.000	1.596.000	1.596.000	1.358.265	1.358.265		
			58	04		Programe din Fondul European Agricol de Dezvoltare Rurala (FEADR)	1.800.000	1.596.000	1.800.000	1.596.000	1.596.000	1.358.265	1.358.265		
			58	04	01	Finantarea nationala	427.000	427.000	427.000	427.000	427.000	373.800	373.800		
			58	04	02	Finantarea externa nerambursabila	1.073.000	1.073.000	1.073.000	1.073.000	1.073.000	941.013	941.013		
			58	04	03	Cheltuieli neeligibile	300.000	96.000	300.000	96.000	96.000	43.452	43.452		
			70			CHELTUIELI DE CAPITAL		260.000		260.000	260.000	208.845	208.845		
			71			TITLUL XV ACTIVE NEFINANCIARE		260.000		260.000	260.000	208.845	208.845		
			71	01		Active fixe		260.000		260.000	260.000	208.845	208.845		
8000	02		71	01	01	Constructii		260.000		260.000	260.000	208.845	208.845		
8402						Partea V-a ACTIUNI ECONOMICE	3.778.000	3.778.000	4.078.000	4.135.860	4.135.860	314.890	314.890		314.890
						TRANSPORTURI	3.778.000	3.778.000	4.078.000	4.135.860	4.135.860	314.890	314.890		314.890

Capi- tol	Sub- capi- tol	Pa- ra- graf	Gru- pa / Titlu	Ar- ti- col	Ali- ne- at	Denumire indicator	Credite de angajament		Credite bugetare		Angajamente bugetare	Angajamente legale	Plati efectuate	Angajamente legale de platit	Cheltuieli efective
							initiale	definitive	initiale	definitive					
A						B	1	2	3	4	5	6	7	8=6-7	9
	01					CHELTUIELI CURENTE			300.000	357.860	357.860	314.890	314.890		314.890
	20					TITLUL II BUNURI SI SERVICII			300.000	357.860	357.860	314.890	314.890		314.890
	20	02				Reparatii curente			300.000	327.860	327.860	307.750	307.750		307.750
	20	30				Alte cheltuieli				30.000	30.000	7.140	7.140		7.140
	20	30	30			Alte cheltuieli cu bunuri si servicii				30.000	30.000	7.140	7.140		7.140
	70					CHELTUIELI DE CAPITAL	3.778.000	3.778.000	3.778.000	3.778.000	3.778.000				
	71					TITLUL XV ACTIVE NEFINANCIARE	3.778.000	3.778.000	3.778.000	3.778.000	3.778.000				
	71	01				Active fixe	3.778.000	3.778.000	3.778.000	3.778.000	3.778.000				
	71	01	01			Constructii	3.778.000	3.778.000	3.778.000	3.778.000	3.778.000				
9900	02					EXCEDENT/DEFICIT			-3.279.700	-3.279.700			-1.149.061		

Conducatorul institutiei,

PRIMAR,**DUMITRA - BĂDESCU MARIUS**

Conducatorul compartimentului
financiar-contabil**INSPECTOR****ION ANCA - MĂDĂLINA**


JUDETUL GORJ

CONTUL DE EXECUTIE AL BUGETULUI LOCAL - CHELTUIELI
SECTIUNEA DE FUNCTIONARE
31.12.2024

Pag. 1 - lei-

Capi- tol	Sub- capi- tol	Pa- ra- graf	Gru- pa / Titlu	Ar- ti- col	Ali- ne- at	Denumire indicator	Credite de angajament		Credite bugetare		Angajamente bugetare	Angajamente legale	Plati efectuate	Angajamente legale de platit	Cheltuieli efective
							initiale	definitive	initiale	definitive					
A						B	1	2	3	4	5	6	7	8=6-7	9
5002						TOTAL CHELTUIELI			5.615.500	6.784.360	6.780.238	5.804.503	5.725.126	79.377	5.731.194
	01					CHELTUIELI CURENTE			5.615.500	6.784.360	6.784.360	5.808.625	5.729.248	79.377	5.731.194
	10					TITLUL I CHELTUIELI DE PERSONAL			2.954.900	3.009.900	3.009.900	3.009.900	2.930.523	79.377	2.934.015
	20					TITLUL II BUNURI SI SERVICII			1.546.200	2.269.060	2.269.060	1.457.640	1.457.640		1.456.094
	57					TITLUL VIII ASISTENTA SOCIALA			1.114.400	1.505.400	1.505.400	1.341.085	1.341.085		1.341.085
	84					PLATI EFECTUATE IN ANII PRECEDENTI SI RECUPERATE IN ANUL CURENT					-4.122	-4.122	-4.122		
	85					Titlul XXI PLATI EFECTUATE IN ANII PRECEDENTI SI RECUPERATE IN ANUL CURENT					-4.122	-4.122	-4.122		
5100	02					Partea I-a SERVICII PUBLICE GENERALE			2.254.100	2.739.100	2.739.100	2.070.959	2.026.034	44.925	2.016.529
5102						AUTORITATI PUBLICE SI ACTIUNI EXTERNE			2.254.100	2.739.100	2.739.100	2.070.959	2.026.034	44.925	2.016.529
	01					CHELTUIELI CURENTE			2.254.100	2.739.100	2.739.100	2.070.959	2.026.034	44.925	2.016.529
	10					TITLUL I CHELTUIELI DE PERSONAL			1.551.900	1.551.900	1.551.900	1.551.900	1.506.975	44.925	1.497.470
	10	01				Cheltuieli salariale in bani			1.489.900	1.489.900	1.489.900	1.489.900	1.455.599	34.301	1.445.671
	10	01	01			Salarii de baza			1.260.000	1.260.000	1.260.000	1.260.000	1.250.126	9.874	1.239.350
	10	01	12			Indemnizatii platite unor persoane din afara unitatii			128.000	128.000	128.000	128.000	125.074	2.926	125.580
	10	01	15			Alocatii pentru transportul la si de la locul de munca			39.000	39.000	39.000	39.000	35.948	3.052	35.948
	10	01	17			Indemnizatii de hrana			62.900	62.900	62.900	62.900	44.451	18.449	44.793
	10	02				Cheltuieli salariale in natura			24.000	24.000	24.000	24.000	20.000	4.000	20.000
	10	02	06			Vouchere de vacanta			24.000	24.000	24.000	24.000	20.000	4.000	20.000
	10	03				Contributii			38.000	38.000	38.000	38.000	31.376	6.624	31.799
	10	03	07			Contributia asiguratorie pentru munca			38.000	38.000	38.000	38.000	31.376	6.624	31.799
	20					TITLUL II BUNURI SI SERVICII			702.200	1.187.200	1.187.200	519.059	519.059		519.059

Capi- tol	Sub- capi- tol	Pa- ra- graf	Gru- pa / Titlu	Ar- ti- col	Ali- ne- at	Denumire indicator	Credite de angajament		Credite bugetare		Angajamente bugetare	Angajamente legale	Plati efectuate	Angajamente legale de platit	Cheltuieli efective
							initiale	definitive	initiale	definitive					
A						B	1	2	3	4	5	6	7	8=6-7	9
			20	01		Bunuri si servicii			243.000	243.000	243.000	168.968	168.968		168.968
			20	01	01	Furnituri de birou			30.000	30.000	30.000	19.191	19.191		19.191
			20	01	02	Materiale pentru curatenie			2.000	2.000	2.000	1.686	1.686		1.686
			20	01	03	Incalzit, iluminat si forta motrica			6.000	6.000	6.000				
			20	01	05	Carburanti si lubrifianti			70.000	70.000	70.000	60.721	60.721		60.721
			20	01	08	Posta, telecomunicatii, radio, tv, internet			45.000	45.000	45.000	32.523	32.523		32.523
			20	01	09	Materiale si prestari de servicii cu caracter functional			50.000	50.000	50.000	40.022	40.022		40.022
			20	01	30	Alte bunuri si servicii pentru intretinere si functionare			40.000	40.000	40.000	14.825	14.825		14.825
			20	02		Reparatii curente			15.000	35.000	35.000	23.703	23.703		23.703
			20	05		Bunuri de natura obiectelor de inventar			5.000	5.000	5.000				
			20	05	30	Alte obiecte de inventar			5.000	5.000	5.000				
			20	06		Deplasari, detasari, transferari			25.000	35.000	35.000	23.511	23.511		23.511
			20	06	01	Deplasari interne, detasari, transferari			25.000	35.000	35.000	23.511	23.511		23.511
			20	13		Pregatire profesionala			3.000	3.000	3.000	900	900		900
			20	19		Contributii ale administratiei publice locale la realizarea unor lucrari si servicii de interes public local, in baza unor conventii sau contracte de asociere			8.000	8.000	8.000				
			20	30		Alte cheltuieli			403.200	858.200	858.200	301.977	301.977		301.977
			20	30	03	Prime de asigurare non-viata			10.000	15.000	15.000	10.320	10.320		10.320
			20	30	30	Alte cheltuieli cu bunuri si servicii			393.200	843.200	843.200	291.657	291.657		291.657
6500	02					Partea III-a CHELTUIELI SOCIAL-CULTURALE			2.603.000	3.074.000	3.074.000	2.819.013	2.819.087	29.926	2.826.910
6502						INVATAMANT			181.400	439.400	439.400	388.942	388.942		387.395

Capi- tol	Sub- capi- tol	Pa- ra- graf	Gru- pa / Titlu	Ar- ti- col	Ali- ne- at	Denumire indicator	Credite de angajament		Credite bugetare		Angajamente bugetare	Angajamente legale	Plati efectuate	Angajamente legale de platit	Cheltuieli efective
							initiale	definitive	initiale	definitive					
A						B	1	2	3	4	5	6	7	8=6-7	9
	01					CHELTUIELI CURENTE			181.400	439.400	439.400	388.942	388.942		387.395
	10					TITLUL I CHELTUIELI DE PERSONAL			11.000	11.000	11.000	11.000	11.000		11.000
	10	01				Cheltuieli salariale in bani			11.000	11.000	11.000	11.000	11.000		11.000
	10	01	15			Alocatii pentru transportul la si de la locul de munca			11.000	11.000	11.000	11.000	11.000		11.000
	20					TITLUL II BUNURI SI SERVICII			134.000	134.000	134.000	126.605	126.605		125.058
	20	01				Bunuri si servicii			101.000	101.000	101.000	93.661	93.661		93.661
	20	01	01			Furnituri de birou			3.000	3.000	3.000	2.999	2.999		2.999
	20	01	02			Materiale pentru curatenie			3.000	3.000	3.000	3.000	3.000		3.000
	20	01	03			Incalzit, iluminat si forta motrica			35.000	25.000	25.000	22.207	22.207		22.207
	20	01	08			Posta, telecomunicatii, radio, tv, internet			31.000	28.000	28.000	26.863	26.863		26.863
	20	01	09			Materiale si prestari de servicii cu caracter functional			9.000	7.500	7.500	7.486	7.486		7.486
	20	01	30			Alte bunuri si servicii pentru intretinere si functionare			20.000	34.500	34.500	31.106	31.106		31.106
	20	06				Deplasari, detasari, transferari			10.000	10.000	10.000	10.000	10.000		10.000
	20	06	01			Deplasari interne, detasari, transferari			10.000	10.000	10.000	10.000	10.000		10.000
	20	13				Pregatire profesionala			3.000						
	20	30				Alte cheltuieli			20.000	23.000	23.000	22.944	22.944		21.397
	20	30	30			Alte cheltuieli cu bunuri si servicii			20.000	23.000	23.000	22.944	22.944		21.397
	57					TITLUL VIII ASISTENTA SOCIALA			36.400	294.400	294.400	251.337	251.337		251.337
	57	02				Ajutoare sociale			36.400	294.400	294.400	251.337	251.337		251.337
	57	02	01			Ajutoare sociale in numerar			28.000	30.000	30.000	29.381	29.381		29.381
	57	02	03			Tichete de cresa si tichete sociale pentru gradinita			8.400	8.400	8.400	4.920	4.920		4.920


Capi- tol	Sub- capi- tol	Pa- ra- graf	Gru- pa / Titlu	Ar- ti- col	Ali- ne- at	Denumire indicator	Credite de angajament		Credite bugetare		Angajamente bugetare	Angajamente legale	Plati efectuate	Angajamente legale de platit	Cheltuieli efective
							initiale	definitive	initiale	definitive					
A						B	1	2	3	4	5	6	7	8=6-7	9
			57	02	05	Suport alimentar				256.000	256.000	217.036	217.036		217.036
6602						SANATATE			85.600	85.600	85.600	85.600	75.934	9.666	77.163
			01			CHELTUIELI CURENTE			85.600	85.600	85.600	85.600	75.934	9.666	77.163
			10			TITLUL I CHELTUIELI DE PERSONAL			85.600	85.600	85.600	85.600	75.934	9.666	77.163
			10	01		Cheltuieli salariale in bani			80.000	80.000	80.000	80.000	72.697	7.303	73.899
			10	01	01	Salarii de baza			76.000	76.000	76.000	76.000	68.955	7.045	70.060
			10	01	17	Indemnizatii de hrana			4.000	4.000	4.000	4.000	3.742	258	3.839
			10	02		Cheltuieli salariale in natura			1.600	1.600	1.600	1.600	1.600		1.600
			10	02	06	Vouchere de vacanta			1.600	1.600	1.600	1.600	1.600		1.600
			10	03		Contributii			4.000	4.000	4.000	4.000	1.637	2.363	1.664
			10	03	07	Contributia asiguratorie pentru munca			4.000	4.000	4.000	4.000	1.637	2.363	1.664
6702						CULTURA, RECREERE SI RELIGIE			100.000	100.000	100.000	46.723	46.723		46.723
			01			CHELTUIELI CURENTE			100.000	100.000	100.000	46.723	46.723		46.723
			20			TITLUL II BUNURI SI SERVICII			100.000	100.000	100.000	46.723	46.723		46.723
			20	30		Alte cheltuieli			100.000	100.000	100.000	46.723	46.723		46.723
			20	30	30	Alte cheltuieli cu bunuri si servicii			100.000	100.000	100.000	46.723	46.723		46.723
6802						ASIGURARI SI ASISTENTA SOCIALA			2.236.000	2.449.000	2.449.000	2.327.748	2.307.488	20.260	2.315.629
			01			CHELTUIELI CURENTE			2.236.000	2.449.000	2.449.000	2.327.748	2.307.488	20.260	2.315.629
			10			TITLUL I CHELTUIELI DE PERSONAL			1.158.000	1.238.000	1.238.000	1.238.000	1.217.740	20.260	1.225.881
			10	01		Cheltuieli salariale in bani			1.092.000	1.172.000	1.172.000	1.172.000	1.153.821	18.179	1.161.794
			10	01	01	Salarii de baza			988.000	1.068.000	1.068.000	1.068.000	1.058.706	9.294	1.066.679
			10	01	17	Indemnizatii de hrana			104.000	104.000	104.000	104.000	95.115	8.885	95.115
			10	02		Cheltuieli salariale in natura			40.000	40.000	40.000	40.000	38.800	1.200	38.800
			10	02	06	Vouchere de vacanta			40.000	40.000	40.000	40.000	38.800	1.200	38.800
			10	03		Contributii			26.000	26.000	26.000	26.000	25.119	881	25.287
			10	03	07	Contributia asiguratorie pentru munca			26.000	26.000	26.000	26.000	25.119	881	25.287

Capi- tol	Sub- capi- tol	Pa- ra- graf	Gru- pa / Titlu	Ar- ti- col	Ali- ne- at	Denumire indicator	Credite de angajament		Credite bugetare		Angajamente bugetare	Angajamente legale	Plati efectuate	Angajamente legale de platit	Cheltuieli efective
							initiale	definitive	initiale	definitive					
A						B	1	2	3	4	5	6	7	8=6-7	9
			57			TITLUL VIII ASISTENTA SOCIALA			1.078.000	1.211.000	1.211.000	1.089.748	1.089.748		1.089.748
			57	02		Ajutoare sociale			1.078.000	1.211.000	1.211.000	1.089.748	1.089.748		1.089.748
			57	02	01	Ajutoare sociale in numerar			1.078.000	1.211.000	1.211.000	1.089.748	1.089.748		1.089.748
7000	02					Partea IV-a SERVICII SI DEZVOLTARE PUBLICA, LOCUINTE, MEDIU SI APE			458.400	613.400	609.278	569.641	565.115	4.526	572.865
7002						LOCUINTE, SERVICII SI DEZVOLTARE PUBLICA			298.400	423.400	419.278	391.514	386.988	4.526	394.738
			01			CHELTUIELI CURENTE			298.400	423.400	423.400	395.636	391.110	4.526	394.738
			10			TITLUL I CHELTUIELI DE PERSONAL			148.400	123.400	123.400	123.400	118.874	4.526	122.501
			10	01		Cheltuieli salariale in bani			112.400	117.400	117.400	117.400	113.131	4.269	116.673
			10	01	01	Salarii de baza			104.000	109.000	109.000	109.000	105.051	3.949	108.593
			10	01	17	Indemnizatii de hrana			8.400	8.400	8.400	8.400	8.080	320	8.080
			10	02		Cheltuieli salariale in natura			33.200	3.200	3.200	3.200	3.200		3.200
			10	02	05	Transportul la si de la locul de munca			30.000						
			10	02	06	Vouchere de vacanta			3.200	3.200	3.200	3.200	3.200		3.200
			10	03		Contributii			2.800	2.800	2.800	2.800	2.543	257	2.628
			10	03	07	Contributia asiguratorie pentru munca			2.800	2.800	2.800	2.800	2.543	257	2.628
			20			TITLUL II BUNURI SI SERVICII			150.000	300.000	300.000	272.236	272.236		272.237
			20	01		Bunuri si servicii			140.000	140.000	140.000	126.707	126.707		126.707
			20	01	03	Incalzit, iluminat si forta motrica			140.000	140.000	140.000	126.707	126.707		126.707
			20	30		Alte cheltuieli			10.000	160.000	160.000	145.529	145.529		145.530
			20	30	30	Alte cheltuieli cu bunuri si servicii			10.000	160.000	160.000	145.529	145.529		145.530
			84			PLATI EFECTUATE IN ANII PRECEDENTI SI RECUPERATE IN ANUL CURENT					-4.122	-4.122	-4.122		
			85			Titlul XXI PLATI EFECTUATE IN ANII PRECEDENTI SI RECUPERATE IN ANUL CURENT					-4.122	-4.122	-4.122		
											-4.122	-4.122	-4.122		

Capi- tol	Sub- capi- tol	Pa- ra- graf	Gru- pa / Titlu	Ar- ti- col	Ali- ne- at	Denumire indicator	Credite de angajament		Credite bugetare		Angajamente bugetare	Angajamente legale	Plati efectuate	Angajamente legale de platit	Cheltuieli efective
							initiale	definitive	initiale	definitive					
A						B	1	2	3	4	5	6	7	8=6-7	9
			85	01		Plati efectuate in anii precedenti si recuperate in anul curent					-4.122	-4.122	-4.122		
			85	01	01	Plati efectuate in anii precedenti si recuperate in anul curent (SF)					-4.122	-4.122	-4.122		
7402						PROTECTIA MEDIULUI			160.000	190.000	190.000	178.127	178.127		178.127
			01			CHELTUIELI CURENTE			160.000	190.000	190.000	178.127	178.127		178.127
			20			TITLUL II BUNURI SI SERVICII			160.000	190.000	190.000	178.127	178.127		178.127
			20	01		Bunuri si servicii			150.000	180.000	180.000	168.398	168.398		168.398
			20	01	04	Apa, canal si salubritate			150.000	180.000	180.000	168.398	168.398		168.398
			20	19		Contributii ale administratiei publice locale la realizarea unor lucrari si servicii de interes public local, in baza unor conventii sau contracte de asociere			10.000	10.000	10.000	9.729	9.729		9.729
8000	02					Partea V-a ACTIUNI ECONOMICE			300.000	357.860	357.860	314.890	314.890		314.890
8402						TRANSPORTURI			300.000	357.860	357.860	314.890	314.890		314.890
			01			CHELTUIELI CURENTE			300.000	357.860	357.860	314.890	314.890		314.890
			20			TITLUL II BUNURI SI SERVICII			300.000	357.860	357.860	314.890	314.890		314.890
			20	02		Reparatii curente			300.000	327.860	327.860	307.750	307.750		307.750
			20	30		Alte cheltuieli				30.000	30.000	7.140	7.140		7.140
9902	96		20	30	30	Alte cheltuieli cu bunuri si servicii				30.000	30.000	7.140	7.140		7.140
						excedent/deficit sect funct							866.198		

Conducatorul institutiei

PRIMAR,
DUMITRA - BĂDESCU MARIUS




Conducatorul compartimentului
INSPECTOR
ION ANCA - MĂDĂLINA



CONTUL DE EXECUTIE AL BUGETULUI LOCAL - CHELTUIELI

31.12.2024


Pag. 1 - lei-

Capi- tol	Sub- capi- tol	Pa- ra- graf	Gru- pa / Titlu	Ar- ti- col	Ali- ne- at	Denumire indicator	Credite de angajament		Credite bugetare		Angajamente bugetare	Angajamente legale	Plati efectuate	Angajamente legale de platit	Cheltuieli efective
							initiale	definitive	initiale	definitive					
A						B	1	2	3	4	5	6	7	8=6-7	9
0						JUDETUL GORJ									
5002						TOTAL CHELTUIELI	10.780.700	11.709.700	16.396.200	18.494.060	18.489.938	10.350.239	10.270.862	79.377	14.212.475
5100	02					Partea I-a SERVICII PUBLICE GENERALE	713.000	906.000	2.967.100	3.645.100	3.645.100	2.278.849	2.233.924	44.925	2.243.675
5102						AUTORITATI PUBLICE SI ACTIUNI EXTERNE	713.000	906.000	2.967.100	3.645.100	3.645.100	2.278.849	2.233.924	44.925	2.243.675
	01					Autoritati executive si legislative	713.000	906.000	2.967.100	3.645.100	3.645.100	2.278.849	2.233.924	44.925	2.243.675
	03					Autoritati executive	713.000	906.000	2.967.100	3.645.100	3.645.100	2.278.849	2.233.924	44.925	2.243.675
6500	02					Partea III-a CHELTUIELI SOCIAL-CULTURALE	2.973.000	3.513.000	5.576.000	6.587.000	6.587.000	4.434.842	4.404.916	29.926	2.826.910
6502						INVATAMANT	2.973.000	3.513.000	3.154.400	3.952.400	3.952.400	1.974.771	1.974.771		387.395
	04					Invatamant secundar			173.000	175.000	175.000	166.986	166.986		165.439
	01					Invatamant secundar inferior			173.000	175.000	175.000	166.986	166.986		165.439
	11					Servicii auxiliare pentru educatie				256.000	256.000	217.036	217.036		217.036
	30					Alte servicii auxiliare				256.000	256.000	217.036	217.036		217.036
	50					Alte cheltuieli in domeniul invatamantului	2.973.000	3.513.000	2.981.400	3.521.400	3.521.400	1.590.749	1.590.749		4.920
6602						SANATATE			85.600	85.600	85.600	85.600	75.934	9.666	77.163
	08					Servicii de sanatate publica			85.600	85.600	85.600	85.600	75.934	9.666	77.163
6702						CULTURA, RECREERE SI RELIGIE			100.000	100.000	100.000	46.723	46.723		46.723
	03					Servicii culturale			50.000	50.000	50.000				
	02					Biblioteci publice comunale, orasenesti, municipale			50.000	50.000	50.000				
6702	50					Alte servicii in domeniile culturii, recreerii si religiei			50.000	50.000	50.000	46.723	46.723		46.723
6802						ASIGURARI SI ASISTENTA SOCIALA			2.236.000	2.449.000	2.449.000	2.327.748	2.307.488	20.260	2.315.629
	05					Asistenta sociala in caz de boli si invaliditati			1.826.000	2.039.000	2.039.000	2.028.384	2.008.124	20.260	2.016.265
6802	05	02				Asistenta sociala in caz de invaliditate			1.826.000	2.039.000	2.039.000	2.028.384	2.008.124	20.260	2.016.265

Capi- tol	Sub- capi- tol	Pa- ra- graf	Gru- pa / Titlu	Ar- ti- col	Ali- ne- at	Denumire indicator	Credite de angajament		Credite bugetare		Angajamente bugetare	Angajamente legale	Plati efectuate	Angajamente legale de platit	Cheltuieli efective
							initiale	definitive	initiale	definitive					
A						B	1	2	3	4	5	6	7	8=6-7	9
6802	15					Prevenirea excluderii sociale			400.000	400.000	400.000	297.364	297.364		297.364
		01				Ajutor social			400.000	400.000	400.000	297.364	297.364		297.364
		50				Alte cheltuieli in domeniul asigurarilor si asistentei sociale			10.000	10.000	10.000	2.000	2.000		2.000
6802	50	50				Alte cheltuieli in domeniul asistentei sociale			10.000	10.000	10.000	2.000	2.000		2.000
7000	02					Partea IV-a SERVICII SI DEZVOLTARE PUBLICA, LOCUINTE, MEDIU SI APE	3.316.700	3.512.700	3.775.100	4.126.100	4.121.978	3.321.658	3.317.132	4.526	8.827.000
7002						LOCUINTE, SERVICII SI DEZVOLTARE PUBLICA	1.516.700	1.656.700	1.815.100	2.080.100	2.075.978	1.576.421	1.571.895	4.526	8.648.873
		05				Alimentare cu apa si amenajari hidrotehnice	550.000	690.000	708.400	973.400	969.278	702.611	698.085	4.526	8.522.166
		01				Alimentare cu apa	550.000	690.000	708.400	973.400	969.278	702.611	698.085	4.526	8.522.166
		06				Iluminat public si electrificari	796.700	796.700	936.700	936.700	936.700	858.810	858.810		126.707
		50				Alte servicii in domeniile locuintelor, serviciilor si dezvoltarii comunale	170.000	170.000	170.000	170.000	170.000	15.000	15.000		
7402						PROTECTIA MEDIULUI	1.800.000	1.856.000	1.960.000	2.046.000	2.046.000	1.745.237	1.745.237		178.127
		05				Salubritate si gestiunea deseurilor			160.000	190.000	190.000	178.127	178.127		178.127
		01				Salubritate			160.000	190.000	190.000	178.127	178.127		178.127
		06				Canalizarea si tratarea apelor reziduale	1.800.000	1.856.000	1.800.000	1.856.000	1.856.000	1.567.110	1.567.110		
8000	02					Partea V-a ACTIUNI ECONOMICE	3.778.000	3.778.000	4.078.000	4.135.860	4.135.860	314.890	314.890		314.890
8402						TRANSPORTURI	3.778.000	3.778.000	4.078.000	4.135.860	4.135.860	314.890	314.890		314.890
		03				Transport rutier	3.778.000	3.778.000	4.078.000	4.135.860	4.135.860	314.890	314.890		314.890
		01				Drumuri si poduri	3.778.000	3.778.000	4.078.000	4.135.860	4.135.860	314.890	314.890		314.890
9900	02					EXCEDENT DEFICIT			-3.279.700	-3.279.700			-1.149.061		

PRIMAR,
DUMITRA - BĂDESCU MARIUS

[Signature]



INSPECTOR
ION ANCA - MĂDĂLINA

[Signature]

JUDETUL GORJ

CONTUL DE EXECUTIE AL BUGETULUI LOCAL - CHELTUIELI
SECTIUNEA DE DEZVOLTARE
31.12.2024

Pag. 1 - lei-

Capi- tol	Sub- capi- tol	Pa- ra- graf	Gru- pa / Titlu	Ar- ti- col	Ali- ne- at	Denumire indicator	Credite de angajament		Credite bugetare		Angajamente bugetare	Angajamente legale	Plati efectuate	Angajamente legale de platit	Cheltuieli efective
							initiale	definitive	initiale	definitive					
A						B	1	2	3	4	5	6	7	8=6-7	9
5002						TOTAL CHELTUIELI	10.780.700	11.709.700	10.780.700	11.709.700	11.709.700	4.545.736	4.545.736		8.481.281
		01				CHELTUIELI CURENTE	5.397.000	5.733.000	5.397.000	5.733.000	5.733.000	2.749.079	2.749.079		8.254.135
		56				TITLUL VIII PROIECTE CU FINANTARE DIN FONDURI EXTERNE NERAMBURSABILE (FEN) POSTADERARE		540.000		540.000	540.000	369.158	369.158		
		58				TITLUL X PROIECTE CU FINANTARE DIN FONDURI EXTERNE NERAMBURSABILE CADRULUI FINANCIAR 2014-2020 SI DIN FONDUL DE MODERNIZARE	2.943.000	2.739.000	2.943.000	2.739.000	2.739.000	1.634.112	1.634.112		8.254.135
		60				Titlul XII PROIECTE CU FINANTARE DIN SUMELE REPREZENTAND ASISTENTA FINANCIARA NERAMBURSABILA AFERENTA PNRR	956.000	956.000	956.000	956.000	956.000	671.122	671.122		
		61				Titlul XIII PROIECTE CU FINANTARE DIN SUMELE AFERENTE COMPONENTEI DE IMPRUMUT A PNRR	1.498.000	1.498.000	1.498.000	1.498.000	1.498.000	74.687	74.687		
		70				CHELTUIELI DE CAPITAL	5.383.700	5.976.700	5.383.700	5.976.700	5.976.700	1.796.657	1.796.657		
		71				TITLUL XV ACTIVE NEFINANCIARE	5.383.700	5.976.700	5.383.700	5.976.700	5.976.700	1.796.657	1.796.657		227.146
5100	02					Partea I-a SERVICII PUBLICE GENERALE	713.000	906.000	713.000	906.000	906.000	207.890	207.890		227.146
5102						AUTORITATI PUBLICE SI ACTIUNI EXTERNE	713.000	906.000	713.000	906.000	906.000	207.890	207.890		227.146
		01				CHELTUIELI CURENTE	643.000	643.000	643.000	643.000	643.000	498	498		
		58				TITLUL X PROIECTE CU FINANTARE DIN FONDURI EXTERNE NERAMBURSABILE CADRULUI FINANCIAR 2014-2020 SI DIN FONDUL DE MODERNIZARE	643.000	643.000	643.000	643.000	643.000	498	498		
		58	04			Programe din Fondul European Agricol de Dezvoltare Rurala (FEADR)	643.000	643.000	643.000	643.000	643.000	498	498		
		58	04	01		Finantarea nationala	170.000	170.000	170.000	170.000	170.000				

Capi- tol	Sub- capi- tol	Pa- ra- graf	Gru- pa / Titlu	Ar- ti- col	Ali- ne- at	Denumire indicator	Credite de angajament		Credite bugetare		Angajamente bugetare	Angajamente legale	Plati efectuate	Angajamente legale de platit	Cheltuieli efective
							initiale	definitive	initiale	definitive					
							A						B	1	2
			58	04	02	Finantarea externa nerambursabila	423.000	423.000	423.000	423.000	423.000				
			58	04	03	Cheltuieli neeligibile	50.000	50.000	50.000	50.000	50.000	498	498		
			70			CHELTUIELI DE CAPITAL	70.000	263.000	70.000	263.000	263.000	207.392	207.392		227.146
			71			TITLUL XV ACTIVE NEFINANCIARE	70.000	263.000	70.000	263.000	263.000	207.392	207.392		227.146
			71	01		Active fixe	70.000	263.000	70.000	263.000	263.000	207.392	207.392		227.146
			71	01	01	Constructii		193.000		193.000	193.000	192.392	192.392		192.392
			71	01	02	Masini, echipamente si mijloace de transport									31.779
			71	01	03	Mobilier, aparatura birotica si alte active corporale									2.975
			71	01	30	Alte active fixe (inclusiv reparatii capitale)	70.000	70.000	70.000	70.000	70.000	15.000	15.000		
6500	02					Partea III-a CHELTUIELI SOCIAL-CULTURALE	2.973.000	3.513.000	2.973.000	3.513.000	3.513.000	1.585.829	1.585.829		
6502						INVATAMANT	2.973.000	3.513.000	2.973.000	3.513.000	3.513.000	1.585.829	1.585.829		
			01			CHELTUIELI CURENTE	2.454.000	2.994.000	2.454.000	2.994.000	2.994.000	1.114.967	1.114.967		
			56			TITLUL VIII PROIECTE CU FINANTARE DIN FONDURI EXTERNE NERAMBURSABILE (FEN)									
			56	48		POSTADERARE		540.000		540.000	540.000	369.158	369.158		
			56	48		Programe finantate din Fondul European de Dezvoltare Regionala (FEDR), aferente cadrlui financiar 2021-2027		540.000		540.000	540.000	369.158	369.158		
			56	48	01	Finantare nationala		151.000		151.000	151.000	47.991	47.991		
			56	48	02	Finantare externa nerambursabila		378.000		378.000	378.000	313.784	313.784		
			56	48	03	Cheltuieli neeligibile		11.000		11.000	11.000	7.383	7.383		
			60			Titlul XII PROIECTE CU FINANTARE DIN SUMELE REPREZENTAND ASISTENTA FINANCIARA NERAMBURSABILA									
						AFERENTA PNRR	956.000	956.000	956.000	956.000	956.000	671.122	671.122		

Capi- tol	Sub- capi- tol	Pa- ra- graf	Gru- pa / Titlu	Ar- ti- col	Ali- ne- at	Denumire indicator	Credite de angajament		Credite bugetare		Angajamente bugetare	Angajamente legale	Plati efectuate	Angajamente legale de platit	Cheltuieli efective
							initiale	definitive	initiale	definitive					
							A						B	1	2
			60	01		Fonduri europene nerambursabile	803.000	803.000	803.000	803.000	803.000	563.968	563.968		
			60	03		Sume aferente TVA	153.000	153.000	153.000	153.000	153.000	107.154	107.154		
			61			Titlul XIII PROIECTE CU FINANTARE DIN SUMELE AFERENTE COMPONENTEI DE IMPRUMUT A PNRR	1.498.000	1.498.000	1.498.000	1.498.000	1.498.000	74.687	74.687		
			61	01		Fonduri din imprumut rambursabil	1.257.000	1.257.000	1.257.000	1.257.000	1.257.000	62.762	62.762		
			61	03		Sume aferente TVA	241.000	241.000	241.000	241.000	241.000	11.925	11.925		
			70			CHELTUIELI DE CAPITAL	519.000	519.000	519.000	519.000	519.000	470.862	470.862		
			71			TITLUL XV ACTIVE NEFINANCIARE	519.000	519.000	519.000	519.000	519.000	470.862	470.862		
			71	01		Active fixe	519.000	519.000	519.000	519.000	519.000	470.862	470.862		
			71	01	30	Alte active fixe (inclusiv reparatii capitale)	519.000	519.000	519.000	519.000	519.000	470.862	470.862		
7000	02					Partea IV-a SERVICII SI DEZVOLTARE PUBLICA, LOCUINTE, MEDIU SI APE	3.316.700	3.512.700	3.316.700	3.512.700	3.512.700	2.752.017	2.752.017		8.254.135
7002						LOCUINTE, SERVICII SI DEZVOLTARE PUBLICA	1.516.700	1.656.700	1.516.700	1.656.700	1.656.700	1.184.907	1.184.907		8.254.135
			01			CHELTUIELI CURENTE	500.000	500.000	500.000	500.000	500.000	275.349	275.349		8.254.135
			58			TITLUL X PROIECTE CU FINANTARE DIN FONDURI EXTERNE NERAMBURSABILE CADRULUI FINANCIAR 2014-2020 SI DIN FONDUL DE MODERNIZARE	500.000	500.000	500.000	500.000	500.000	275.349	275.349		8.254.135
			58	04		Programe din Fondul European Agricol de Dezvoltare Rurala (FEADR)	500.000	500.000	500.000	500.000	500.000	275.349	275.349		8.254.135
			58	04	01	Finantarea nationala	114.000	114.000	114.000	114.000	114.000	77.259	77.289		8.254.135
			58	04	02	Finantarea externa nerambursabila	286.000	286.000	286.000	286.000	286.000	195.802	195.802		
			58	04	03	Cheltuieli neeligibile	100.000	100.000	100.000	100.000	100.000	2.258	2.258		
			70			CHELTUIELI DE CAPITAL	1.016.700	1.156.700	1.016.700	1.156.700	1.156.700	909.558	909.558		
			71			TITLUL XV ACTIVE NEFINANCIARE	1.016.700	1.156.700	1.016.700	1.156.700	1.156.700	909.558	909.558		
			71	01		Active fixe	1.016.700	1.156.700	1.016.700	1.156.700	1.156.700	909.558	909.558		

Capi- tol	Sub- capi- tol	Pa- ra- graf	Gru- pa / Titlu	Ar- ti- col	Ali- ne- at	Denumire indicator	Credite de angajament		Credite bugetare		Angajamente bugetare	Angajamente legale	Plati efectuate	Angajamente legale de platit	Cheltuieli efective
							initiale	definitive	initiale	definitive					
A						B	1	2	3	4	5	6	7	8=6-7	9
			71	01	01	Constructii	796.700	936.700	796.700	936.700	936.700	844.558	844.558		
			71	01	30	Alte active fixe (inclusiv reparatii capitale)	220.000	220.000	220.000	220.000	220.000	65.000	65.000		
						PROTECTIA MEDIULUI	1.800.000	1.856.000	1.800.000	1.856.000	1.856.000	1.567.110	1.567.110		
			01			CHELTUIELI CURENTE	1.800.000	1.596.000	1.800.000	1.596.000	1.596.000	1.358.265	1.358.265		
			58			TITLUL X PROIECTE CU FINANTARE DIN FONDURI EXTERNE NERAMBURSABILE CADRULUI FINANCIAR 2014-2020 SI DIN FONDUL DE MODERNIZARE	1.800.000	1.596.000	1.800.000	1.596.000	1.596.000	1.358.265	1.358.265		
			58	04		Programe din Fondul European Agricol de Dezvoltare Rurala (FEADR)	1.800.000	1.596.000	1.800.000	1.596.000	1.596.000	1.358.265	1.358.265		
			58	04	01	Finantarea nationala	427.000	427.000	427.000	427.000	427.000	373.800	373.800		
			58	04	02	Finantarea externa nerambursabila	1.073.000	1.073.000	1.073.000	1.073.000	1.073.000	941.013	941.013		
			58	04	03	Cheltuieli neeligibile	300.000	96.000	300.000	96.000	96.000	43.452	43.452		
			70			CHELTUIELI DE CAPITAL		260.000		260.000	260.000	208.845	208.845		
			71			TITLUL XV ACTIVE NEFINANCIARE		260.000		260.000	260.000	208.845	208.845		
			71	01		Active fixe		260.000		260.000	260.000	208.845	208.845		
			71	01	01	Constructii		260.000		260.000	260.000	208.845	208.845		
8000	02					Partea V-a ACTIUNI ECONOMICE	3.778.000	3.778.000	3.778.000	3.778.000	3.778.000	208.845	208.845		
8402						TRANSPORTURI	3.778.000	3.778.000	3.778.000	3.778.000	3.778.000				
			70			CHELTUIELI DE CAPITAL	3.778.000	3.778.000	3.778.000	3.778.000	3.778.000				
			71			TITLUL XV ACTIVE NEFINANCIARE	3.778.000	3.778.000	3.778.000	3.778.000	3.778.000				
			71	01		Active fixe	3.778.000	3.778.000	3.778.000	3.778.000	3.778.000				
			71	01	01	Constructii	3.778.000	3.778.000	3.778.000	3.778.000	3.778.000				
9902	97					excedent/deficit sect dezv			-3.279.700	-3.279.700					

Conducatorul institutiei
PRIMAR,
DUMITRA - BĂDESCU MARIUS



Conducatorul compartimentului
 financiar-contabil

INSPECTOR
ION ANCA - MĂDĂLINA

ROMÂNIA
JUDEȚUL GORJ
COMUNA DĂNCIULEȘTI
NR. 533/05.02.2025

RAPORT

asupra sistemului de control intern/managerial la data de 31 decembrie 2024

În temeiul prevederilor art. 4 alin. (3) din Ordonanța Guvernului nr. 119/1999 privind controlul intern/managerial și controlul financiar preventiv, republicată, cu modificările și completările ulterioare, subsemnatul DUMITRA-BĂDESCU MARIUS, în calitate de primar al Comunei Dănciulești, județul Gorj, declar că Primaria Comunei Dănciulești dispune de un sistem de control intern/managerial ale cărui concepere și aplicare permit conducerii să furnizeze o asigurare rezonabilă că fondurile publice gestionate în scopul îndeplinirii obiectivelor generale și specifice au fost utilizate în condiții de legalitate, regularitate, eficacitate, eficiență și economicitate.

Această declarație se întemeiază pe o apreciere realistă, corectă, completă și demnă de încredere asupra sistemului de control intern/managerial al entității, formulată în baza autoevaluării acestuia.

Sistemul de control intern/managerial cuprinde parțial mecanisme de autocontrol, iar aplicarea măsurilor vizând creșterea eficacității acestuia are la bază evaluarea riscurilor.

Precizez că declarațiile cuprinse în prezentul raport sunt formulate prin asumarea responsabilității manageriale și au drept temei datele, informațiile și constatările consemnate în documentația aferentă autoevaluării sistemului de control intern/managerial, deținută în cadrul Comunei Dănciulești, precum și în rapoartele de audit intern și extern.

Prezentul raport s-a elaborat în conformitate cu Instrucțiunile privind întocmirea, aprobarea și prezentarea raportului asupra sistemului de control intern/managerial, prevăzute în anexa nr. 4 la Ordinul ministrului finanțelor publice nr. 600/2018 pentru aprobarea Codului controlului intern/managerial, cuprinzând standardele de control intern/managerial la entitățile publice și pentru dezvoltarea sistemelor de control intern/managerial, republicat, cu modificările ulterioare.

Pe baza rezultatelor autoevaluării, apreciez că la data de 31.12.2024 sistemul de control intern/managerial al Comunei Dănciulești este parțial conform cu standardele cuprinse în Codul controlului intern/managerial.

PRIMAR,
DUMITRA-BĂDESCU MARIUS



DECLARATIE SCRISA

privind întocmirea situațiilor financiare la 31.12.2024

În conformitate cu prevederile art. 30 din Legea Contabilității nr. 82/1991, subsemnații Dumitra-Bădescu Marius – primar și Ion Anca-Mădălina – inspector, declarăm pe propria răspundere că ne asumăm responsabilitatea pentru întocmirea corectă a situațiilor financiare anuale, confirmând următoarele:

- Politicile contabile utilizate la întocmirea situațiilor financiare anuale sunt în conformitate cu reglementările contabile aplicabile;
- Situațiile financiare anuale oferă o imagine fidelă a poziției financiare, performanței financiare și a celorlalte informații referitoare la activitatea desfășurată.
- Persoana juridică își desfășoară activitatea în condiții de continuitate.

Ordonator principal de credite,
PRIMAR,
DUMITRA-BĂDESCU MARIUS



Compartiment financiar contabil,
INSPECTOR,
ION ANCA-MĂDĂLINA



ROMANIA
JUDETUL GORJ
COMUNA DANCIOLESTI
CIF 4898630

POLITICI CONTABILE ADOPTATE LA ÎNTOCMIREA
SITUAȚIILOR FINANCIARE PENTRU TRIMESTRUL IV, ANUL 2024
LA NIVELUL COMUNEI DĂNCIOLEȘTI

Situațiile financiare au fost întocmite în conformitate cu prevederile Legii 82/1991, republicată și cu reglementările contabile simplificate armonizate cu directivele europene aprobate prin OMF 306/2002, precum și cu respectarea următoarelor acte normative : OMFP 616/2006, OMF 629/2009, OMFP 129/2019 și OMF 699/2024.

Situațiile financiare au fost întocmite în moneda națională – lei.

Potrivit contabilității pe angajamente, veniturile încasate reprezintă impozite, taxe, contribuții și alte sume încasate potrivit legii. Veniturile au fost înregistrate în contabilitate pe baza declarațiilor fiscale, documente care atestă crearea dreptului de creanță.

Elementele prezentate în situațiile financiare anuale se evaluează în conformitate cu principiile contabile generale, conform contabilității pe angajamente.

- Principiul continuității activității – Comuna Dănciolești, ca instituție publică, își continuă în mod normal funcționarea, fără a intra în stare de desființare sau reducere semnificativă a activității.

- Principiul permanenței metodelor - Metodele de evaluare sunt aplicate în mod consecvent de la un exercițiu financiar la altul.

- Principiul prudenței - Evaluarea este făcută ținându-se cont de toate angajamentele aparute în cursul exercițiului financiar curent sau al unui exercițiu precedent.

- Principiul contabilității pe baza de angajamente - situațiile financiare întocmite oferă informații nu numai despre tranzacțiile și evenimentele trecute care au determinat încasări și plăți dar și despre resursele viitoare, respectiv obligațiile de plată viitoare.

Acest principiu se bazează pe independența exercițiului potrivit căruia toate veniturile și toate cheltuielile se raportează la exercițiul la care se referă, fără a se ține seama de data încasării veniturilor, respectiv data plății cheltuielilor.

- Principiul evaluării separate a elementelor de activ și de datorii - componentele elementelor de activ sau de datorii sunt evaluate separat.

- Principiul intangibilității - Bilanțul de deschidere pentru fiecare exercițiu financiar corespunde cu bilanțul de închidere al exercițiului financiar precedent.

- Principiul necompensării - nu s-au făcut compensări între elementele de activ și de datorii sau între elementele de venituri și cheltuieli.

- Principiul comparabilității informațiilor - informațiile prezentate în situațiile financiare sunt credibile, respecta realitatea economica a evenimentelor.


- Principiul materialității (pragului de semnificație) - orice element care are o valoare semnificativă este prezentat distinct în cadrul situațiilor financiare iar elementele cu valori ne semnificative dar care au aceeași natura sau au funcții similare sunt însumate și prezentate într-o poziție globală.

- Principiul prevalenței economicului asupra juridicului (realității asupra aparenței) - informațiile contabile prezentate în situațiile financiare sunt credibile, respectă realitatea economica a evenimentelor sau tranzacțiilor, nu numai forma lor juridică.

Politicele contabile adoptate la întocmirea situațiilor financiare pentru trimestrul IV, anul 2024, la nivelul Comunei Dănciulești, au fost elaborate astfel încât au asigurat furnizarea unor informații care sunt relevante și credibile în sensul că:

- reprezintă fidel rezultatul patrimonial și poziția financiară a Comunei Dănciulești, sunt neutre, sunt prudente și sunt complete sub toate aspectele semnificative.

**Ordonator principal de credite,
PRIMAR,
DUMITRA-BĂDESCU MARIUS**



**Compartiment financiar contabil,
INSPECTOR,
ION ANCA-MĂDĂLINA**





JUDEȚUL GORJ
COMUNA DĂNCIULEȘTI

**NOTĂ EXPLICATIVĂ
LA BILANȚUL CONTABIL
31.12.2024**

Vă facem cunoscut faptul că Unitatea Administrativ Teritorială COMUNA DĂNCIULEȘTI nu înregistrează datoriile contigente în contabilitatea proprie la data de 31.12.2024.

Ordonator principal de credite,
PRIMAR,
DUMITRA-BĂDESCU MARIUS



Compartiment financiar contabil,
INSPECTOR,
ION ANCA-MĂDĂLINA